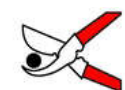




FELCO 5

Metszőolló - Alapmodell

Made in Switzerland by FELCO



25mm / 1in.



S L



225mm/8.9in.



310g/10.9oz.



> **Megbízható:** erős acél markolat / penge és ellenpenge kiváló minőségű edzett acélból / tiszta, precíz vágás / minden alkatrész cserélhető

> **Hatékony:** könnyű vágásbeállítás

> **Ergonómikus:** csúszásmentes markolat

Ajánlott felhasználási területek

★ = Ajánlott, ★★ = Erősen ajánlott, ★★★ = Legjobb szerszám

Szőlő	★ ★ ★
Gyümölcsös	★ ★ ★
Kertészet	★ ★ ★
Parkfenntartás	★ ★ ★
Faiskola	★ ★ ★
Kis kezű felhasználóknak	★ ★ ★
Átlagos kezű felhasználóknak	★ ★ ★
Nagy kezű felhasználóknak	★ ★ ★
Jobbkezeseknek	★ ★ ★
Balkezeseknek	★ ★ ★

Kiegészítők



FELCO 902
Élező
Élező kő



FELCO 903
Élező
Gyémántporos



FELCO 910
Szerszámtartó
Bőr, övre fűzhető



FELCO 912
Szerszámtartó
Bőr, övre csiptethető

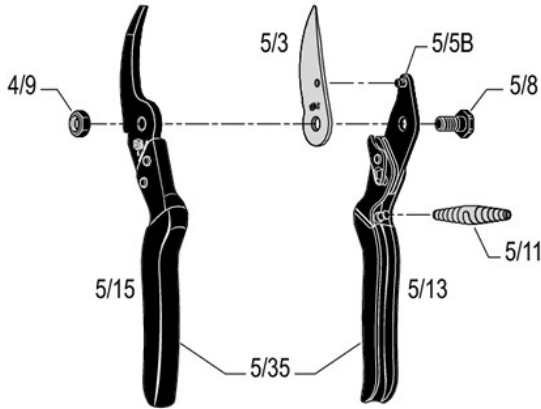




















FELCO 980
Tisztító spray





FELCO 990
Zsír

Alkatrészek



FELCO	REF.	Designation	Composition	UCC Barcode
	5/3	Penge	1x 5/3	 7 8 3 9 2 9 4 0 0 0 2 0
	5/91	Rugó szett	2x 5/11	 7 8 3 9 2 9 4 0 0 3 7 2
	5/94	Javítókészlet	1x 4/9 + 1x 5/8	 7 8 3 9 2 9 4 0 0 3 8 9
	5/13	Markolat penge nélkül	1x 5/13 + 1x 5/5B + 1x 5/35	 7 8 3 9 2 9 4 0 2 0 8 6
	5/15	Markolat ellenpengével	1x 5/15 + 1x 5/35	 7 8 3 9 2 9 4 0 2 0 9 3
	5/35	Markolat borítás	1x 5/35	 7 8 3 9 2 9 4 0 2 1 0 9
	5/5B	Szegecs a pengéhez	1x 5/5B	 7 8 3 9 2 9 4 0 2 1 1 6
	5/8	Csavar	1x 5/8	 7 8 3 9 2 9 4 0 2 1 2 3
	4/9	Anyacsavar	1x 4/9	 7 8 3 9 2 9 4 0 2 0 5 5

	5/11	Rugó	1x 5/11	 7 83929 40207 9
---	------	------	---------	--

Karbantartás



Tisztítás

Célszerű a szerszámot minden használat után megtisztítani.

Ha a szerszám különösen szennyezett, vagy rozsdásodás jeleit véli felfedezni rajta, feltétlenül tisztítsa meg.



Olajozás

Tisztítás után ajánlott a szerszámot beolajozni, ami segít a korrózió elleni védelemben.



Élezés

Célszerű naponta, minden használat után megélezni a szerszámot, de abban az esetben mindenképpen szükséges, ha már nem vág tökéletesen.



Szétszerelés

Célszerű időnként a szerszámot szétszedni és alaposan megtisztítani mindenhol, de abban az esetben ha úgy érzi már nem nyitható, zárható könnyen, mindenképpen szükséges.

Alkatrészek cseréje



Pengecsere

Mikor a penge és az ellenpenge már nem keresztezi egymást, vagy bármelyik megsérül, szükséges a csere.

Szabályozza a két penge beállítását az anya meghúzásával. A rugó eltávolítása után, a pengének az ellenpenge 2/3 részénél kell megállnia az egyik markolat elengedésekor.



Biztosító fül cseréje

Amennyiben a biztosító fül rögzítő csavarja kilazul, még ha sikerül is újra meghúzni, szükséges kicserélni.